





# Googleアカウント作成手順

	<p>①ブラウザを開き、以下のURLにアクセス <a href="https://accounts.google.com/signup">https://accounts.google.com/signup</a></p>
	<p>② 必要情報の入力 次の情報を入力</p> <p>姓(例:山田)</p> <p>名(例:太郎)</p> <p>次へ</p>
	<p>③基本情報 生年月日と性別を入力</p> <p>次へ</p>
	<p>④ユーザー名 (例: yamada.test.mail94 )</p> <p>※@gmail.com の前に使われます。他の人が使っていない名前を選ぶ必要があります。</p> <p>次へ</p>

	<p>⑤パスワード (8文字以上、英数字と記号の組み合わせ)</p> <p>確認のために再入力(同じパスワード)</p> <p style="text-align: right;">次へ</p>
	<p>⑥予備のメールアドレスがあれば入力 なければスキップ</p>
	<p>⑦確認をして</p> <p style="text-align: right;">次へ</p>
	<p>⑧同意する</p>

※携帯電話番号を入力する画面が出ることがあります。  
その際は携帯電話番号の入力をお願いいたします。